




LOOPYBALL

SPIELIDEEN

Inhaltsverzeichnis

Einleitung & Vorwort	2
Einführung	3
Sicherheitshinweise	4
LOOPYBALL Spiele:	
Sumo	7
Paarspiel, Einzelspiel	
Bubble Soccer – Bubble Football	8
Mannschaftsspiel	
Last man standing	9
Teamspiel, Einzelspiel	
Schlachtfeld	10
Teamspiel	
Durchkommen	11
Teamspiel	



Einleitung & Vorwort


Liebe Loopyballfreundin, lieber Loopyballfreund,

Loopyball mit seinen tollen Spielideen begeistert Kinder, Jugendliche und Erwachsene gleichermaßen. Spektakuläre Duelle und gruppendynamische Spiele lösen Anspannungen und Konflikte auf ungewöhnlichste Art und fördern kommunikatives Miteinander sowie Teamwork, Respekt und Toleranz.

Die hier vorgestellten fünf Loopyball Spiele richten sich an Sport- und Erlebnis orientierte Zielgruppen und können aktionsweise bei Freizeitaktivitäten, Tagesevents und Teambuilding Maßnahmen durchgeführt werden. Als zusätzliches Spielequipment werden Fussbälle, XXL Spielbälle und Tore benötigt.

Bei dem Actionspiel „Last man standing“ versuchen sich alle Teilnehmer gegenseitig umzustößen, anzurempeln und zu Fall zu bringen. Beim „Schlachtfeld“ ist jede Menge Spaß zu erleben und ein gutes Teamwork ist beim „Loopyball Bubble Soccer“ gefragt.

Die Loopyball Spiele eignen sich für jeden Veranstalter oder Trainer, der außergewöhnliche Loopyball Erlebnisse mit mehr Abwechslung und Vergnügen anbieten möchte. Die Spielideen sind sowohl für Betreuer von Loopyball Aktionen in der Kinder-, Jugend- und Erwachsenenarbeit optimal einsetzbar, als auch für die Loopyballer zur Vorbereitung vorteilhaft und als hilfreicher Spiele Ratgeber sehr gut geeignet.



Einführung

Zum Spielen werden aufblasbare Loopybälle benutzt, die man wie ein Rucksack trägt. Diese werden aus robusten TPU Kunststoff-Folien produziert. Die original Loopybälle werden von deutschem Hersteller FLIP SPORT® gefertigt und gelten zu den qualitativ hochwertigsten und langlebigsten Sportgeräten auf dem Weltmarkt. Allerdings gibt es Nachahmer mit ähnlichen Bällen, von minderwertiger Qualität.


Achtung! Diese Sportgeräte sind für die Loopyball Spiele ungeeignet und von der Nutzung solche Bälle wird ausdrücklich gewarnt.

Neben dem Spaß steht die Sicherheit an erster Stelle. Dazu gehört eine professionelle Einweisung und hochwertiges Equipment.

FLIP SPORT® achtet bei der Herstellung von Anfang an auf Qualität und erfüllen damit die hohen Anforderungen, die Loopybälle beim spielen ausgesetzt sind.

Wir haben die Loopyballspiele selbst entwickelt und haben alle Schwachstellen beseitigt. Daher fertigen wir seit 2010 original Loopybälle Made in Germany speziell für Turniere und Wettbewerbe, die sich durch hohe Belastbarkeit auszeichnen.

Diese sind heute in drei Ausführungen für Jugendliche/ Erwachsene und Kinder erhältlich.



Sicherheitshinweise

Vor dem Spielen gut durchlesen und stets daran halten.

Für ein Loopyball Erlebnis Event muss das Spielfeld frei von scharfen Kanten, Stolperfallen, Glasscherben, Steinen, Nägel etc. sein.

Die Spieler sollten gesund und körperlich fit sein.

Loopyball spielen erfolgt stets auf eigenes Risiko!

Jegliche Haftungen der Autoren sind ausgeschlossen.

Vor Beginn den Loopyball Check durchführen!

Ist die Funktion einwandfrei ? Teste ob der Loopyball keine Luft verliert. Sind die Gurte und Gurtverbindungen festmontiert und in einwandfreiem Zustand, dann können das Spielgerät für die Benutzung freigegeben werden.

Bevor sich die Spieler die Loopybälle anziehen, müssen alle lose und spitze Gegenstände abgelegt werden.

Anweisungen der Trainer / Betreuer ist Folge zu leisten. Dieser muss die Loopyball- Sicherheitshinweise kennen, beachten und selbst befolgen.

Die wichtigste Regel ist, jederzeit bereit zu sein von allen Seiten attackiert zu werden und stets damit zu rechnen umgestoßen und umgeworfen zu werden.

Die folgende Loopyball Spiele sind sowohl Outdoor als auch Indoor durchführbar. Die Größe des Spielfelds und auch die Anzahl der Spieler kann je nach Platzgröße geändert werden.

Und nun soll der Spaß beginnen ...



LOOPYBALL

SUMO

Equipment	2 Loopybälle
Spieler	2
Spielfeld	rund, mit einem Durchmesser von 6 Metern

Spielziel : Gegner aus dem Spielfeld drängen

Spielbeschreibung :

Zwei Loopyball Spieler stehen sich gegenüber, im Abstand von 4 Metern, in dem abgegrenzten Spielfeld. Nach dem Startpfiff versuchen sich beide Spieler aus dem Spielfeld zu drängen.

Wer als Erstes mit dem Fuß über die Begrenzungslinie tritt oder mit dem Loopyball außerhalb des Spielfeldes aufschlägt, verliert die Runde. Wenn ein Spieler im Spielfeld das Gleichgewicht verliert und hinfällt, darf er/sie aufstehen und weiterspielen. Der Gegner kann ihn/sie jedoch weiterhin anrempeln und aus dem Spielfeld stoßen und rollen.

Spieldauer :

Je nach Menge der angemeldeten Teilnehmer wird im Vorfeld die Anzahl und Spiellänge der Runden vereinbart und festgelegt.

Wir empfehlen 3 Runden zu spielen, mit je 1 Minute.

Am Ende gewinnt der Spieler, der mehr Runden für sich entschieden hat.

Verstöße :

- ~ Gegner mit den Füßen treten
- ~ flüchten vorm Spielbeginn

Strafen :

Wer die Regeln missachtet, verliert die Runde und wird evtl. auch disqualifiziert.



LOOPYBALL

BUBBLE-SOCCER

Equipment	ab 6 Loopybälle, 1 Fussball, 2 Tore
Teams	2
Spieler	ab 4 pro Team
Spielfeld	Viertel eines Fußballplatzes

Spielziel : Tore schießen und verschiedene Strategien umsetzen.

Spielbeschreibung :

Per Münze wird ausgelost, welches Team das Anspiel und die Platzwahl bekommt. Beim Anspiel stehen sich die Teams mit Abstand von minimal 8 Meter gegenüber. In jeder Mannschaft sind alle Feldspieler auch fliegender Torwart. Rammeln, bouncen und absichtliche Tacklings sind erlaubt. Mit dem Anpfiff geht's los. Gespielt wird nach den Regeln des Fussballs, außer:

- > Wird der Fußball ins Aus befördert, gibt es statt Einwurf mit der Hand, Kick mit dem Fuß.
- > Wenn ein Spieler über die Auslinie tritt, muss er/sie 10 Sekunden warten, bis er/sie wieder das Spielfeld betreten darf.

Spieldauer :

Das Spiel dauert 10 Minuten. Nach 5 Minuten werden die Seiten gewechselt und weitere 5 Minuten gespielt. Am Ende gewinnt das Team, dass mehr Tore erzielt hat.

Verstöße :

- ~ Gegner mit den Füßen treten
- ~ Spieler von hinten stoßen

Strafen :

Wer die Regeln missachtet, bekommt eine Gelbe Karte. Nach 2 Gelben Karten und dem nächsten Regelverstoß folgt die Rote Karte und der Loopyballer muss das Spielfeld verlassen.



LOOPYBALL

LAST MAN STANDING

Equipment	minimal 3 Loopybälle
Spieler	ab 3
Spielfeld	Mindestgröße 6 x 8 Metern / oder rund: min. 6 Meter Durchmesser

Spielziel : Nicht umfallen und als Letzter stehen bleiben

Spielbeschreibung :

Jeder Spieler spielt für sich. Nach dem Startpfeiff müssen sich alle Loopyballer gegenseitig zu Fall bringen oder aus dem Spielfeld schubsen. Wer hinfällt, hat verloren und muss das Spielfeld verlassen. Wer die Auslinie übertritt, ist draußen und hat ebenfalls verloren.

Die letzten zwei Spieler, die im Feld sind und noch auf den Beinen stehen duellieren sich wie beim Loopyball Sumo.

Je nach Quantum der angemeldeten Teilnehmer wird im Vorfeld die Anzahl und Dauer der Runden vereinbart und festgelegt.

Wir empfehlen 3 Runden zu spielen. Eine Spielrunde dauert maximal 5 Minuten. Am Ende gewinnt der Spieler, der mehr Runden für sich entschieden hat.

Verstöße :

- ~ Gegner mit den Füßen treten
- ~ Spieler von hinten stoßen
- ~ passives Spielverhalten
- ~ Bodenkontakt länger als 10 Sekunden

Strafen :

Wer die Regeln missachtet, verliert die Runde und muss das Spielfeld verlassen. Er/Sie darf erst wieder beim nächsten Spiel mitspielen.



LOOPYBALL

SCHLACHTFELD

Equipment	ab 6 Loopybälle
Spieler	ab 3 je Team
Spielfeld	Mindestgröße 8 x 12 Metern

Spielziel : Alle Gegner einer Mannschaft zu Fall bringen

Spielbeschreibung :

Beide Teams stehen in eigener Spielfeldhälfte. Nach dem Anpfiff geht's direkt los. Es spielt Team gegen Team mit dem Ziel alle Spieler der gegnerischen Mannschaft aus dem Spielfeld zu stoßen, schubsen oder zu drängen. Wenn ein Spieler hinfällt, darf er/sie aufstehen und weiterspielen. Die Spieler dürfen sich jederzeit attackieren und über die Auslinie drücken oder rollen.

Bleiben am Ende von jedem Team ein Spieler übrig, wird das Spiel unterbrochen. Danach wird durch das Loopyball Sumo Spiel der Sieger ermittelt.

Es wird eine vorher fest vereinbarte Anzahl an Runden gespielt.

Am Ende gewinnt das Team, dass mehr Runden für sich entschieden hat. Wir empfehlen 5 Runden zu spielen.

Verstöße :

- ~ Gegner mit den Füßen treten
- ~ Spieler von hinten stoßen
- ~ passives Spielverhalten
- ~ Bodenkontakt länger als 10 Sekunden

Strafpunkte :

Wer die Regeln missachtet, muss das Spielfeld verlassen. Er/Sie darf erst wieder in der nächsten Runde mitspielen.



LOOPYBALL

DURCHKOMMEN

Equipment	ab 6 Loopybälle, 2 XXL-Spielbälle
Teams	2
Spieler	ab 3 je Team
Spielfeld	Hälfte von einem Fussballfeld

Spielziel : Gegner abwehren, stören und Ballance halten

Spielbeschreibung :

Zunächst stellen sich die Mannschaften auf die Spielfeldlinie gegenüber auf. Ein Teamspieler bekommt einen XXL-Ball auf den Kopf gesetzt. Der Schiedsrichter gibt ein Startsignal zum Loslaufen. Die Mannschaften schützen den Mitspieler mit dem XXL-Ball vor den Angriffen des Gegners und machen den Weg frei, damit ihm das Durchkommen hinter die gegnerische Spielfeldlinie gelingt.

Verliert ein Spieler den XXL-Ball, bevor er/sie die gegnerische Spielfeldlinie erreicht, muss er/sie an die eigene hintere Linie zurück und neu durchstarten. Überschreitet ein Teamspieler mit dem XXL-Ball als Erster die gegnerische Spielfeldlinie, gewinnt dessen Team.

Die Spieler, die das Spielfeld verlassen oder die Spielfeldlinie überschreiten, dürfen nicht wieder ins Spiel kommen.


Wir empfehlen 3 Runden zu spielen.

Verstöße :

- ~ Gegner mit den Füßen treten
- ~ Spieler von hinten stoßen
- ~ passives Spielverhalten
- ~ Bodenkontakt länger als 10 Sekunden

Strafpunkte :

Wer die Regeln missachtet, muss das Spielfeld verlassen. Er/Sie darf erst wieder in der nächsten Runde mitspielen.



**Viel Spaß und noch mehr Vergnügen mit Loopyball
wünschen Dir die Spieleentwickler und Autoren**

Lenka und Gerd Zweigler



LOOPYBALL – MADE IN GERMANY

*Du willst Loopyball im TV, im Stadion und mit Prominente sehen ?
Du willst für Deine Veranstaltung Loopyball Spiele präsentieren ?
Du willst Loopybälle mieten oder kaufen und Bubble Soccer spielen `?*

Die Erfinder und Hersteller freuen sich auf Dich

Jetzt Webseiten besuchen !

www.flip-sport.de
www.loopyball.com
www.bubble-soccer.com

Die Spiele, Texte und Grafiken stammen von den
Loopyball Bubble Soccer Erfinder
Lenka & Gerd Zweigler, FLIP SPORT©.

Dieses Dokument ist urheberrechtlich geschützt. Alle Rechte sind vorbehalten.
Datum: 3. November 2011